

<http://www.goldlinepallet.com>

GOLDLINE PALLET & CRATE



Gold Line 물류혁신 고객감동 **株式会社 글드라인**

사 업 본 부 : 경기도 성남시 분당구 정자동 판테온리전시 29층
(Head Office) 29 Fl Pantheon Regency, 27 Jeonja-dong, Bundang-gu,
Seongnam-city, Gyeonggi-do,(463-957)KOREA
T. 82-31-785-7224 F. 82-31-785-7383

본 사 공 장 : 광주광역시 광산구 장북동 749-8 (평동산업단지)
(Gwangju Factory) (Pyong-dong Industrial Park)749-8 Jangnok-dong,
Gwangsan-gu, Gwangju-city(506-507)KOREA
T. 82-62-953-0555 F. 82-62-953-4633

여 수 공 장 : 전라남도 여수시 화치동 11-2-11(여수산업단지)
(Yeosu Factory) (Yeosu Industrial Park) 11-2-11 Hwachi-dong,
Yeosu-city Chullanam-do,(555-280)KOREA
T. 82-61-686-5055 F. 82-61-686-5053

당 진 공 장 : 충남 당진군 합덕읍 대전리 산 120-8
(Chungnam Factory) San 120-8 Daejeon-rn, Hapdeok-eup, Dangin-goon,
Chungchung-namdo, (343-902)KOREA
T. 82-41-363-4800 F. 82-41-363-4803

경 남 지 점 : 울산광역시 울주군 언양읍 서부리 247-19 흥희빌딩 301호
(Ulsan Factory) 301 HongheeBldg. 247-19 Sebu-ri, Unyang-eup,
Ulju-goon, Ulsan-city, 689-806 KOREA
T. 82-52-262-1451 F. 82-52-254-7383

중 국 공 장 : 中國 山東省 青島 萊西市 姜山鎮 釜山工業園 C-地區
(Chana Factory) Biock-c, Qingdao busan industrial park, Jiangshan zhen,
Laixi-city, Qingdao, P. R. CHINA
T. 86-532-8646-0700 F. 86-532-8646-0704

Gold Line 물류혁신 고객감동 **株式会社 글드라인**

주식회사 글드라인 주식회사 파렛텍 골드라인물류주식회사 青島高德利物流器材有限公司

[One Body Type

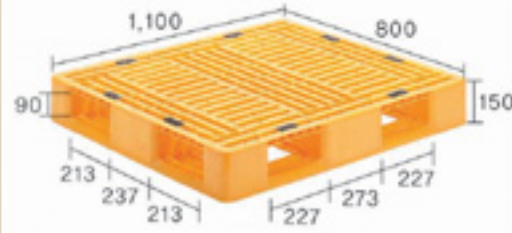
일체형 파렛트

→ 일체형 성형으로 경량화는 물론 접합 부위의 파손 염려가 없습니다.
→ 생산성 향상으로 합리적인 가격을 실현하여 목재에서 플라스틱 파렛트로 바꾸어도 비용 부담이 없습니다.

- Non-reversible, 4-way entry
- Accessible by forklift and pallet jack also.
- Specially designed for forklift and pallet jack.
- One-Body type pallet
- Easy to check the cargo in low temperature storage (T-11 national standard pallet)
- Widely used in various fields.


NF-1108

규격 : 1,100×800×150mm
특징 : 단면 4방차입
용도 : 지게차/수송/운반/적재용
중량 : 13kg



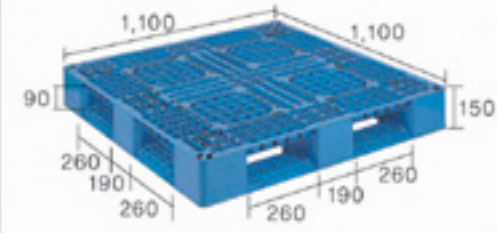
NF-1109

규격 : 1,100×900×150mm
특징 : 단면 4방차입
용도 : 지게차/수송/운반/적재용
중량 : 15kg



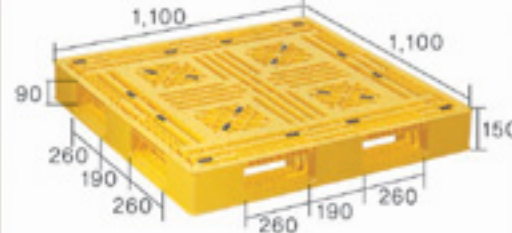
NFL-1111

규격 : 1,100×1,100×150mm
특징 : 단면 4방차입
용도 : 지게차/핸드카검용
수송/운반/적재용
중량 : 12.9kg



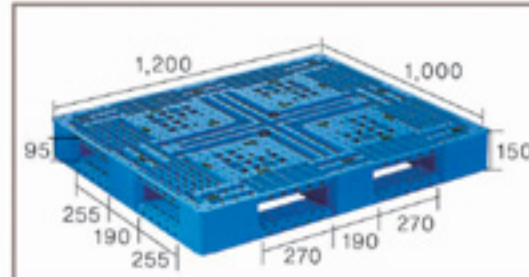

NF-1111

규격 : 1,100×1,100×150mm
특징 : 단면 4방차입
용도 : 지게차/핸드카검용
수송/운반/적재용
중량 : 18kg



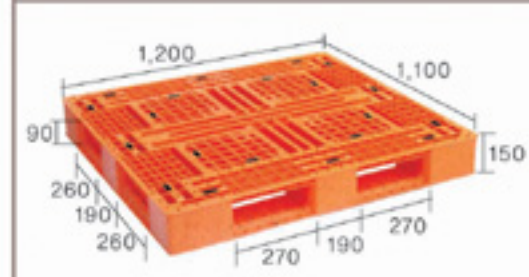
NFN-1111

규격 : 1,100×1,100×150mm
특징 : 단면 4방차입
용도 : 지게차/핸드카검용
수송/운반/적재용
중량 : 19.5kg



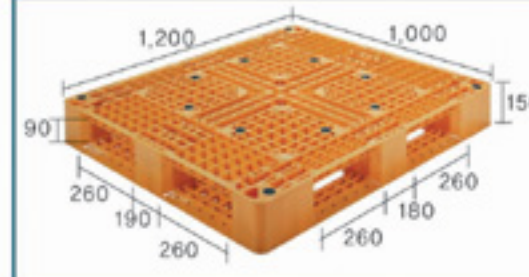
NF-1210

규격 : 1,200×1,000×150mm
특징 : 단면 4방차입
용도 : 지게차/핸드카 검용
수송/운반/적재용
중량 : 19kg




NF-1211

규격 : 1,200×1,100×150mm
특징 : 단면 4방차입
용도 : 지게차/핸드카 검용
수송/운반/적재용
중량 : 20kg



NFL-1210

규격 : 1,200×1,000×150mm
특징 : 단면 4방차입
용도 : 수송/운반/적재/핸드카용
중량 : 12.5kg



NFP-1111

규격 : 1,100×1,100×150mm
특징 : 양면 4방차입
용도 : 수송/운반/적재/핸드카용
중량 : 12.5kg



일체형 파렛트 뒷면

[One-Way / Export pallets


일회용 파렛트

- 신기술 집약형 파렛트 고유의 신개념 일체형 디자인
- 일체형 성형으로 초경량화 및 경제적인 가격 실현
- 표준화(T-11) 규격으로 Container 수송에 적합
- 재활용이 용이한 환경친화적인 소재 채택
- HDPE 및 PPC재질로 수출 시 검역문제 완전 해결

- The highest ONE-BODY TYPE
- T-11 Standard dimension for containers
- Environment-Friendly, recyclable
- HDPE, PPC, No quarantine

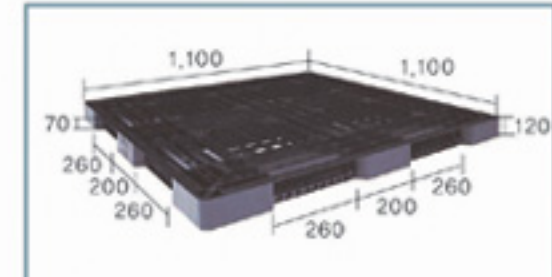

OWD-1010

규격 : 1,000×1,000×120mm
특징 : 단면 4방차입
용도 : 수송/운반/적재/핸드카용
중량 : 6.8kg



OWD-1111

규격 : 1,100×1,100×120mm
특징 : 단면 4방차입
용도 : 수송/운반/적재/핸드카용
중량 : 8.0kg



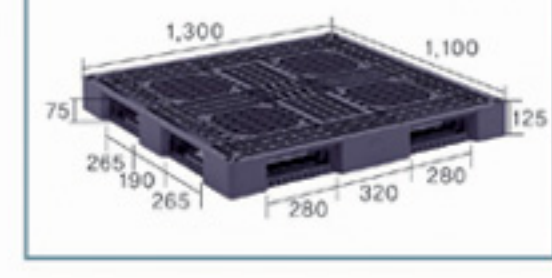
OW-1111

규격 : 1,100×1,100×120mm
특징 : 단면 4방차입
용도 : 지게차/수송/운반/적재용
중량 : 9.5kg




OW-1211

규격 : 1,200×1,100×125mm
특징 : 단면 4방차입
용도 : 지게차/수송/운반/적재용
중량 : 10.5kg



OW-1311

규격 : 1,300×1,100×125mm
특징 : 단면 4방차입
용도 : 지게차/수송/운반/적재용
중량 : 11.5kg



JF-1111

규격 : 1,100×1,100×120mm
특징 : 단면 4방차입
용도 : 지게차/수송/운반/적재용
중량 : 6.2kg



JF-1012

규격 : 1,200×1,000×120mm
특징 : 단면 4방차입
용도 : 지게차/수송/운반/적재용
중량 : 6.5kg



항 목 (Factors)	OW-Series (plastic)	목재 파렛트 (wood)
방역 (Quarantine)	불필요 None	필수 Necessary
습기 (Waterproof)	매우강함 Strong	약함 Weak
곰팡이 (Mold)	없음 None	많이발생 Much
제품손상 (Damage)	없음 None	많음 Much
환경규제 (Regulation for Environment)	없음 None	국별규제 Country regulations

[R]ackable pallets

자동화 창고용 파렛트


- 자동화 창고에서 표준형 적재 시 힘량을 극소화 시켜 물류 자동화에 도움을 드립니다.
- Carton Box, Plastic Box 등을 적재하여도 미끄러지지 않습니다.
- For loading in automated warehouse, minimized bending degree
- Anti-slip pads for carton box, plastic box loading.



GoldLine·Palletech collection

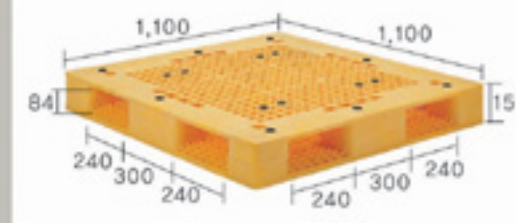
NFH-1111

규격 : 1,100×1,100×144mm
 특징 : 일체형 양면사용 2방차입
 용도 : 자동화 창고 및
 일괄 운송적재용
 중량 : 30.0kg




SFH-1111

규격 : 1,100×1,100×150mm
 특징 : 양면 4방차입
 용도 : 수송/운반/적재 및 제지
 제책 일체용
 중량 : 29.0kg



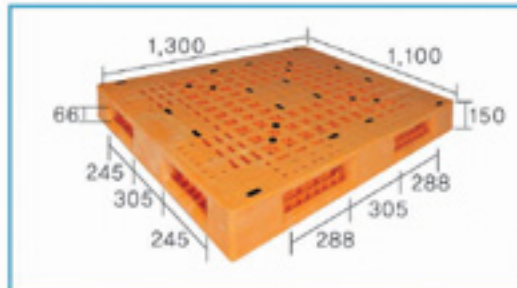
SFH-1212

규격 : 1,200×1,200×150mm
 특징 : 양면 2방차입
 용도 : 수송/운반/적재용 및
 고하중의 자동화 창고용
 중량 : 32kg




SP-1311

규격 : 1,300×1,100×150mm
 특징 : 양면 4방차입
 용도 : 수송/운반/적재용 및
 고하중의 자동화 창고용
 중량 : 43kg




GSP-1311

규격 : 1,300×1,100×150mm
 특징 : 양면 4방차입
 용도 : 수송/운반/적재용 및
 고하중의 자동화 창고용
 중량 : 32kg



GSP-1511

규격 : 1,500×1,160×150mm
 특징 : 양면 4방차입
 용도 : 수송/운반/적재용 및
 고하중의 자동화 창고용
 중량 : 63kg




[S]uper Size Pallets

초대형 파렛트

- 전자회사 : 대형냉장고, 대형TV 적재용
- 대형할인마트 활용
- Electronic companies : Refrigerator, Large Size TV loading
- Large retail stores


SF-1814

규격 : 1,800×1,430×150mm
 특징 : 양면 4방차입
 용도 : 지게차/수송/운반/적재용
 중량 : 53kg




SF-1816

규격 : 1,800×1,600×150mm
 특징 : 양면 4방차입
 용도 : 지게차/수송/운반/적재용
 중량 : 57kg




SF-1995

규격 : 1,900×950×150mm
 특징 : 양면 4방차입
 용도 : 지게차/수송/운반/적재용
 중량 : 36kg



For Racking System



[W]elded Pallets


중하중 파렛트

→ 고밀도 폴리에틸렌의 저발포 성형으로 충격에 강하고 내구성이 탁월하여 경량에서 중하중까지 작업이 가능한 규격화 된 운송적재용 파렛트로서 Roller나 Chain Conveyor, 사용 시에도 문제가 없도록 설계 되었습니다.

→ High Density Polyethylene Non-foaming Durability.
→ No problem in Roller, Chain conveyor system.

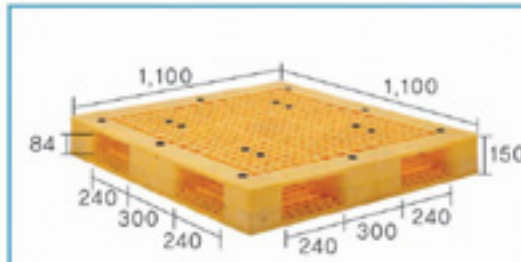

SF-9494

규격 : 940×940×140mm
특징 : 양면 4방차입
용도 : 지게차/수송/운반/적재용
중량 : 20.5kg




SF-1109

규격 : 1,100×900×140mm
특징 : 양면 4방차입
용도 : 수송/운반/적재용
중량 : 21kg



SFL-1111

규격 : 1,100×1,100×150mm
특징 : 양면 4방차입
용도 : 수송/운반/적재용
중량 : 26kg

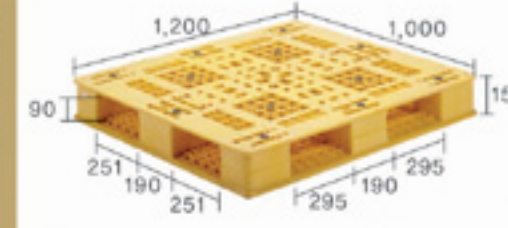


SF-1111

규격 : 1,100×1,100×150mm
특징 : 양면 4방차입
용도 : 수송/운반/적재용
중량 : 21.0kg


SF-1210

규격 : 1,200×1,000×150mm
특징 : 양면 4방차입
용도 : 수송/운반/적재용
중량 : 23kg





SF-1212

규격 : 1,200×1,200×150mm
특징 : 양면 4방차입
용도 : 수송/운반/적재용
중량 : 31kg




SF-1309

규격 : 1,380×940×140mm
특징 : 양면 4방차입
용도 : 수송/운반/적재용
중량 : 27kg



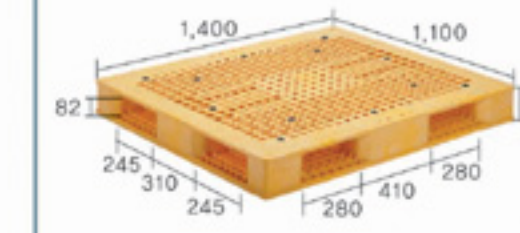
SFL-3511

규격 : 1,350×1,100×150mm
특징 : 양면 4방차입
용도 : 지게차/수송/운반/적재용
중량 : 32kg



SF-3511

규격 : 1,350×1,100×150mm
특징 : 양면 4방차입
용도 : 수송/운반/적재용
중량 : 37kg

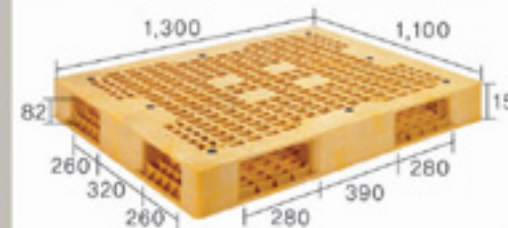


SF-1411

규격 : 1,400×1,100×150mm
특징 : 양면 4방차입
용도 : 수송/운반/적재용
중량 : 33kg

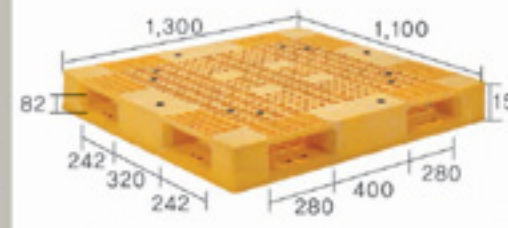
SFL-1311

규격 : 1,300×1,100×150mm
특징 : 양면 4방차입
용도 : 수송/운반/적재용
중량 : 24kg



SF-1311

규격 : 1,300×1,100×150mm
특징 : 양면 4방차입
용도 : 수송/운반/적재용
중량 : 30kg



Paper pallets

제지용 파렛트

<p>SF-1512 규격 : 1,500×1,160×150mm 특징 : 양면 4방차입 용도 : 수송/운반/적재용 중량 : 53kg</p>	
<p>SF-1513 규격 : 1,530×1,130×150mm 특징 : 양면 4방차입 용도 : 수송/운반/적재용 중량 : 42kg</p>	
<p>SF-1515 규격 : 1,500×1,500×150mm 특징 : 양면 4방차입 용도 : 수송/운반/적재용 중량 : 32.5kg</p>	

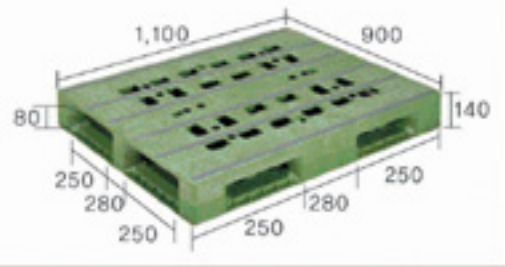
	<p>SF-9565 규격 : 950×650×150mm 특징 : 양면 4방차입 용도 : 지게차/수송/운반/적재용 중량 : 13kg</p>
	<p>SF-1108 규격 : 1,100×800×150mm 특징 : 양면 4방차입 용도 : 지게차/수송/운반/적재용 중량 : 20kg</p>
	<p>SFD-1108 규격 : 1,100×800×150mm 특징 : 단면 4방차입 용도 : 수송/운반/적재 및 제지 제책업계용 중량 : 18kg</p>
	<p>SF-2895 규격 : 1,280×950×150mm 특징 : 양면 4방차입 용도 : 지게차/수송/운반/적재용 중량 : 25kg</p>

<p>SFG-9565 규격 : 950×650×150mm 특징 : 양면 4방차입 용도 : 수송/운반/적재용 중량 : 13kg</p>	
<p>SFG-1108 규격 : 1,100×800×150mm 특징 : 양면 4방차입 용도 : 수송/운반/적재용 중량 : 20kg</p>	

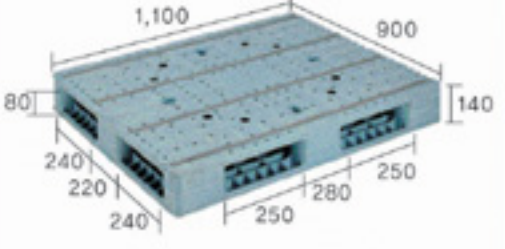
	<p>SFG-1109 규격 : 1,100×900×140mm 특징 : 양면 4방차입 용도 : 지게차/수송/운반/적재용 중량 : 24.5kg</p>
	<p>SFG-1111MN 규격 : 1,100×1,100×150mm 특징 : 단면 4방차입 용도 : 수송/운반/적재용/핸드카 중량 : 21kg</p>
	<p>SFG-1111MR 규격 : 1,100×1,100×150mm 특징 : 양면 4방차입 용도 : 수송/운반/적재용 중량 : 23kg</p>

Welded Pallets

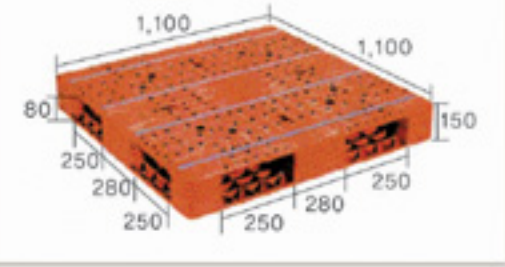
SHG-1109
 규격 : 1,100×900×140mm
 특징 : 양면 4방차입
 용도 : 수송/운반/적재용
 중량 : 18.5kg



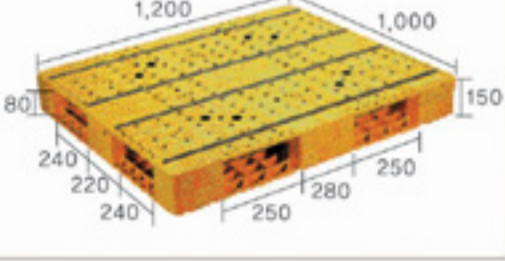
SFG-1109
 규격 : 1,100×900×140mm
 특징 : 단면 4방차입
 용도 : 수송/운반/적재용/밴드카용
 중량 : 19.5kg



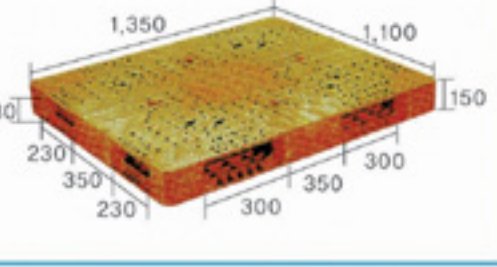
SFG-1111H
 규격 : 1,100×1,100×150mm
 특징 : 양면 4방차입
 용도 : 수송/운반/적재용
 중량 : 29kg



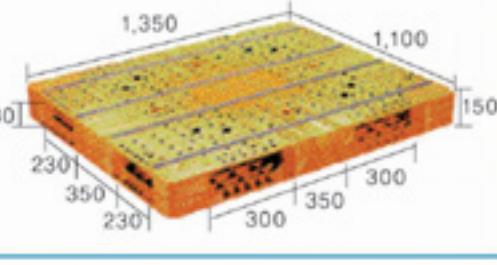
SFG-1210M
 규격 : 1,200×1,000×150mm
 특징 : 양면 4방차입
 용도 : 수송/운반/적재용
 중량 : 29kg



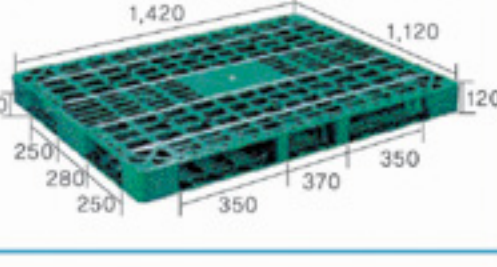
SFG-1351L
 규격 : 1,350×1,100×150mm
 특징 : 양면 4방차입
 용도 : 기계차/수송/운반/적재용
 중량 : 30 / 32 / 34kg




SFG-1351
 규격 : 1,350×1,100×150mm
 특징 : 양면 4방차입
 용도 : 기계차/수송/운반/적재용
 중량 : 42 / 44kg



SFG-1421
 규격 : 1,420×1,120×120mm
 특징 : 양면 4방차입
 용도 : 수송/운반/적재 및 제지 재택업계용
 중량 : 19kg



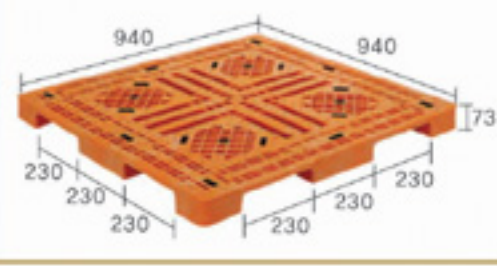
SFG-1441
 규격 : 1,440×1,130×140mm
 특징 : 양면 4방차입
 용도 : 기계차/수송/운반/적재용
 중량 : 20 / 29kg



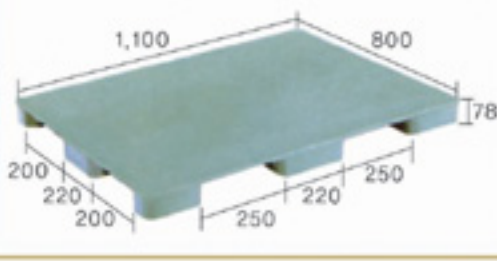
[F]lat Type Pallets
 단면용 파렛트

→무게1/2 감소! 가격1/2 절약!
 →50% weight and price decrease

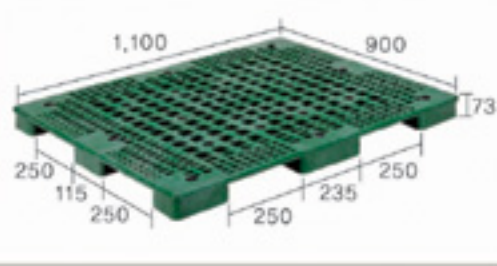
SFB-9494
 규격 : 940×940×73mm
 특징 : 단면 4방차입
 용도 : 수송/운반/적재용
 중량 : 9.5kg



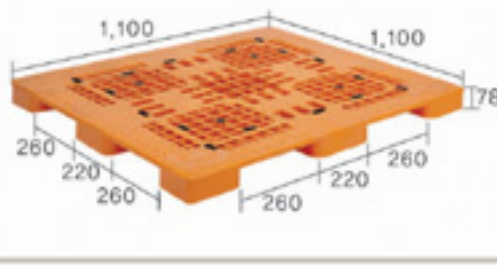
SFB-1108
 규격 : 1,100×800×78mm
 특징 : 단면 4방차입
 용도 : 수송/운반/적재용
 중량 : 10kg



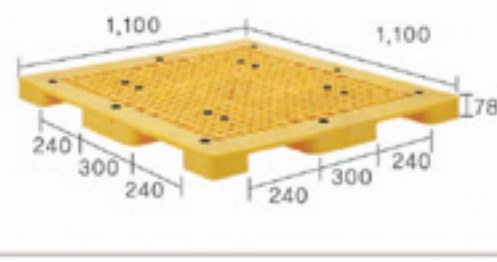
SFB-1109
 규격 : 1,100×900×73mm
 특징 : 단면 4방차입
 용도 : 수송/운반/적재용
 중량 : 10.5kg



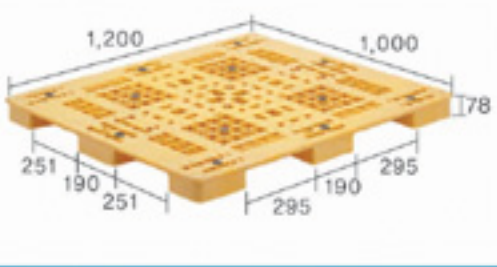
SFB-1111
 규격 : 1,100×1,100×78mm
 특징 : 단면 4방차입
 용도 : 수송/운반/적재용
 중량 : 10kg



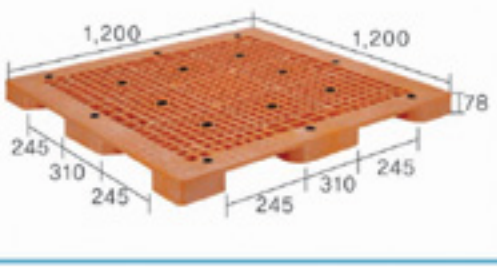
SFLB-1111
 규격 : 1,100×1,100×150mm
 특징 : 양면 4방차입
 용도 : 수송/운반/적재용
 중량 : 13kg



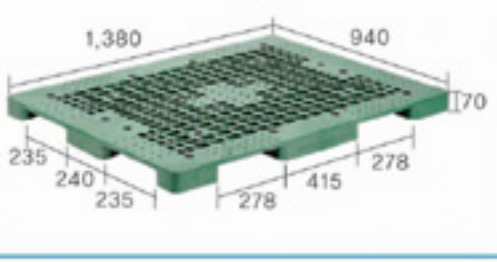
SFB-1210
 규격 : 1,200×1,000×78mm
 특징 : 단면 4방차입
 용도 : 수송/운반/적재용
 중량 : 11.5kg



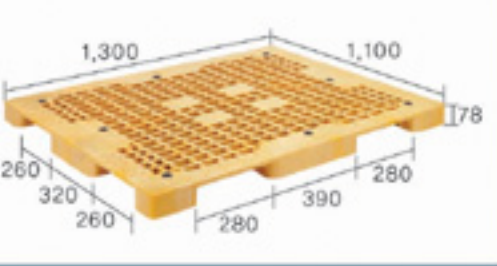
SFB-1212
 규격 : 1,200×1,200×78mm
 특징 : 단면 4방차입
 용도 : 수송/운반/적재용
 중량 : 15kg



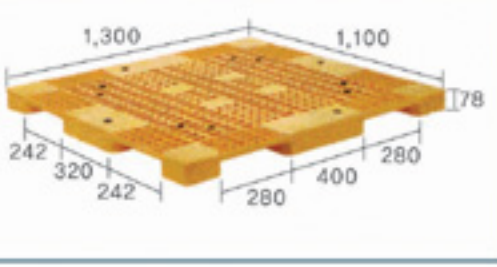
SFB-1309
 규격 : 1,380×940×70mm
 특징 : 단면 4방차입
 용도 : 수송/운반/적재용
 중량 : 14kg



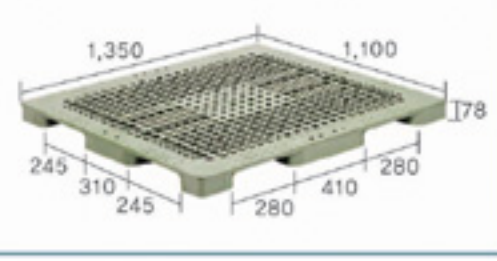
SFLB-1311
 규격 : 1,300×1,100×78mm
 특징 : 단면 4방차입
 용도 : 수송/운반/적재용
 중량 : 12kg



SFB-1311
 규격 : 1,300×1,100×78mm
 특징 : 단면 4방차입
 용도 : 수송/운반/적재용
 중량 : 15kg




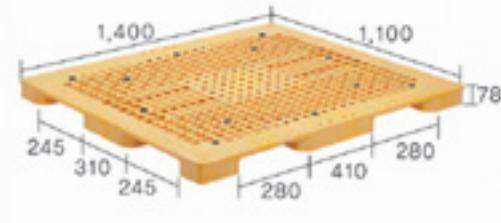

SFLB-3511
 규격 : 1,350×1,100×78mm
 특징 : 단면 4방차입
 용도 : 수송/운반/적재용
 중량 : 16kg



[M]odule Crate

조합형 부품상자


→첨단 소재를 사용하여 기존의 제품에 비해 강도, 내열성이 우수합니다.

<p>SFB-3511 규격 : 1,350×1,100×78mm 특징 : 단면 4방차입 용도 : 수송/운반/적재용 중량 : 19kg</p>	
<p>SFB-1411 규격 : 1,400×1,100×78mm 특징 : 단면 4방차입 용도 : 수송/운반/적재용 중량 : 16.5kg</p>	
<p>SFB-1995 규격 : 1,900×950×78mm 특징 : 단면 4방차입 용도 : 수송/운반/적재용 중량 : 18kg</p>	


SFB-1513
규격 : 1,530×1,130×78mm
특징 : 단면 4방차입
용도 : 수송/운반/적재용
중량 : 26.5kg



SFB-1814
규격 : 1,800×1,430×78mm
특징 : 단면 4방차입
용도 : 수송/운반/적재용
중량 : 26.5kg



SFB-1816
규격 : 1,800×1,600×78mm
특징 : 단면 4방차입
용도 : 수송/운반/적재용
중량 : 28.5kg




	<p>S-632 외측: 670 x 335 x 195mm 내측: 635 x 300 x 185mm 유효내측: 620 x 287 x 173mm 용량: 33.8L 재질: HDPE</p>
	<p>S-652 외측: 670 x 503 x 195mm 내측: 635 x 468 x 185mm 유효내측: 620 x 455 x 173mm 용량: 53.1L 재질: HDPE</p>
	<p>S-653 외측: 670 x 503 x 288mm 내측: 635 x 468 x 278mm 유효내측: 620 x 450 x 260mm 용량: 80.2L 재질: HDPE</p>

<p>S-311 외측: 335 x 168 x 103mm 내측: 330 x 133 x 93mm 유효내측: 287 x 122 x 80mm 용량: 3.5L 재질: HDPE</p>	
<p>S-331 외측: 335 x 335 x 103mm 내측: 300 x 300 x 93mm 유효내측: 287 x 287 x 80mm 용량: 7.8L 재질: HDPE</p>	

	<p>S-654 외측: 670 x 503 x 425mm 내측: 635 x 468 x 415mm 유효내측: 620 x 450 x 374mm 용량: 120.5L 재질: HDPE</p>
---	---


31 Pallet

깔판 pallet
규격: 1800 x 600 x 50mm
특징 : 바닥, 미끄럼방지
중량: 6kg



TOP FRAME

TOP FRAME
규격: 1,440 x 1,130 x 24mm
특징: 박스없이 제품 벌크포장
중량: 6kg



<p>S-332 외측: 335 x 335 x 195mm 내측: 300 x 300 x 185mm 유효내측: 287 x 287 x 173mm 용량: 15.8L 재질: HDPE</p>	
<p>S-532 외측: 503 x 335 x 195mm 내측: 469 x 300 x 185mm 유효내측: 455 x 287 x 173mm 용량: 24.8L 재질: HDPE</p>	
<p>S-631 외측: 670 x 335 x 103mm 내측: 635 x 300 x 93mm 유효내측: 620 x 287 x 80mm 용량: 17.6L 재질: HDPE</p>	

[Tools Crate

공구 : 부품상자류

- 인체공학적 설계와 경량화로 다루기가 용이합니다.
- 치밀한 형상설계로 적재시 안정감이 있으며, 수납 효과가 뛰어납니다.
- 규격은 표준모듈을 기본으로 연구, 개발하여 물류과정에 적절히 순응합니다.

- Easy to handle from its design based on human engineering and light weight.
- Stable loading and excellent arrangement from design.
- The specification of modular crate follows standard size.

S-321
외측: 380 x 240 x 105mm
내측: 340 x 200 x 95mm
유효내측: 330 x 190 x 90mm
용량: 6L
재질: HDPE



S-431
외측: 480 x 380 x 105mm
내측: 440 x 340 x 95mm
유효내측: 430 x 330 x 85mm
용량: 13L
재질: HDPE



S-431-A
외측: 480 x 380 x 153mm
내측: 440 x 340 x 146mm
유효내측: 430 x 330 x 139mm
용량: 20L
재질: HDPE



S-432
외측: 480 x 380 x 200mm
내측: 440 x 340 x 195mm
유효내측: 430 x 330 x 185mm
용량: 28L
재질: HDPE



S-742
외측: 760 x 480 x 200mm
내측: 720 x 440 x 195mm
유효내측: 705 x 425 x 185mm
용량: 57L
재질: HDPE



볼트상자
외측: 370 x 187 x 118mm
내측: 322 x 162 x 109mm
유효내측: 315 x 155 x 95mm
용량: 5L
재질: HDPE



공구상자
외측: 450 x 270 x 120mm
내측: 410 x 245 x 110mm
유효내측: 407 x 235 x 105mm
용량: 10L
재질: HDPE



[Tools Crate

공구 : 부품상자류


- 다양한 색상과 규격으로 풍부한 용도로 사용할 수 있습니다.
- 크기에 상관없이 혼합 적재가 가능합니다.

- Various colors and specification for multi-purpose.
- Mixed loading available regardless of size.


만능상자
외측: 555 x 395 x 310mm
내측: 515 x 363 x 305mm
유효내측: 500 x 348 x 295mm
용량: 52L
재질: HDPE



부품상자1호
외측: 250 x 150 x 145mm
내측: 242 x 120 x 135mm
유효내측: 242 x 115 x 135mm
용량: 4L
재질: HDPE




부품상자2호
외측: 300 x 250 x 145mm
내측: 290 x 220 x 135mm
유효내측: 290 x 215 x 135mm
용량: 9L
재질: HDPE



부품상자3호
외측: 500 x 300 x 280mm
내측: 490 x 270 x 268mm
유효내측: 490 x 265 x 268mm
용량: 18L
재질: HDPE



부품상자4호
외측: 500 x 600 x 280mm
내측: 460 x 570 x 268mm
유효내측: 460 x 565 x 268mm
용량: 67L
재질: HDPE





SS-01
외측: 175 x 105 x 85mm
내측: 160 x 90 x 80mm
용량: 1L
재질: PE, PP

SS-02
외측: 245 x 145 x 120mm
내측: 230 x 125 x 115mm
용량: 3L
재질: PE, PP

SS-04
외측: 340 x 210 x 155mm
내측: 325 x 180 x 150mm
용량: 8L
재질: PE, PP

SS-06
외측: 500 x 300 x 200mm
내측: 430 x 260 x 191mm
용량: 20L
재질: PE, PP

빵상자1호
외측: 635 x 395 x 90mm
내측: 595 x 357 x 80mm
유효내측: 555 x 350 x 70mm
용량: 16L
재질: HDPE

빵상자2호
외측: 635 x 395 x 120mm
내측: 595 x 357 x 105mm
용량: 22L
재질: HDPE

SS-642
외측: 600 x 400 x 210mm
내측: 560 x 360 x 205mm
용량: 37L
재질: PE, PP

SS-433
외측: 480 x 380 x 295mm
내측: 440 x 340 x 285mm
용량: 42L
재질: PE, PP

SS-743
외측: 760 x 480 x 295mm
내측: 720 x 440 x 285mm
용량: 89L
재질: HDPE

부품상자A
외측: 500 x 330 x 205mm
내측: 460 x 285 x 195mm
유효내측: 435 x 260 x 180mm
용량: 25L
재질: HDPE

[B]akery Crate

빵상자류

- 식품의 여러 가지 특성을 고려하여 특수 플라스틱을 소재로 한 위생적인 제품입니다.
- High sanitary plastic only for Food.

빵상자3호
외측: 635 x 395 x 180mm
내측: 600 x 365 x 150mm
유효내측: 585 x 350 x 140mm
용량: 30L
재질: HDPE

빵상자4호
외측: 590 x 385 x 150mm
내측: 570 x 365 x 140mm
유효내측: 555 x 350 x 135mm
용량: 26L
재질: HDPE

[F]ood & Beverages Crate

식음료

- 식품의 여러가지 특성을 고려하여 특수 플라스틱을 소재로 한 위생적인 제품이며, 외부 충격으로부터 내용물을 안전하게 보관할 수 있도록 설계되었습니다.
- 제품의 장거리 이동이나 보관이 용이하며, 다단 적재로 공간 활용을 극대화 할 수 있습니다.
- High sanitary material for food, safe from outside impacts.
- Long distance transportation and storage possible & multi-loading ok.

꼬모상자
외측: 411 x 334 x 90mm
내측: 387 x 310 x 73mm
재질: HDPE

요르브상자
외측: 404 x 310 x 88mm
내측: 377 x 300 x 72mm
재질: HDPE

요구르트상자
외측: 525 x 340 x 130mm
내측: 495 x 310 x 115mm
용량: 16L
재질: HDPE

목우촌 트레이상자
외측: 432 x 342 x 105mm
내측: 401 x 314 x 99mm
유효내측: 380 x 304 x 89mm
용량: 10L
재질: HDPE

우유상자1호
외측: 342 x 342 x 273mm
내측: 310 x 310 x 260mm
유효내측: 305 x 305 x 255mm
용량: 24L
재질: HDPE

우유상자2호
외측: 330 x 330 x 280mm
내측: 300 x 300 x 270mm
유효내측: 295 x 295 x 262mm
용량: 23L
재질: HDPE

목우촌 우유상자
외측: 432 x 342 x 278mm
내측: 404 x 313 x 263mm
유효내측: 399 x 308x 253mm
용량: 31L
재질: HDPE

두부상자
외측: 495 x 380 x 80mm
내측: 450 x 345 x 70mm
유효내측: 440 x 335 x 65mm
용량: 10L
재질: HDPE

맥주상자
외측: 435 x 355 x 275(315)mm
내측: 415 x 325 x 265(305)mm
용량: 20개입 (4x5)
재질: HDPE

생수상자
외측: 320 x 320 x 540mm
내측: 290 x 290 x 528mm
유효내측: 283 x 283x 516mm
용량: 41L
재질: HDPE

Agricultural & Marine Products Crate

식품, 농수산물상자

→ 효율적인 적재가 가능하고 외부충격에 강해 농산물의 채집, 집하, 운송, 저온 저장 등에서 적임 효과가 뛰어납니다.
→ Effective loading & anti-impact for agricultural storage, transport.

적층식사각상자
외측: 550 x 366 x 325mm
내측: 520 x 336 x 317mm
유효내측: 515 x 331 x 307mm
용량: 52L
재질: HDPE



과일상자1호
외측: 525 x 370 x 320mm
내측: 485 x 335 x 310mm
유효내측: 470 x 320 x 295mm
용량: 48L
재질: HDPE



과일상자2호
외측: 520 x 365 x 320mm
내측: 485 x 330 x 310mm
유효내측: 470 x 315 x 295mm
용량: 46L
재질: HDPE



운반상자1호
외측: 725 x 470 x 330mm
내측: 676 x 427 x 320mm
유효내측: 630 x 370 x 318mm
용량: 83L
재질: HDPE



운반상자2호
외측: 520 x 365 x 200mm
내측: 480 x 330 x 195mm
유효내측: 475 x 325 x 185mm
용량: 30L
재질: HDPE



운반상자3호
외측: 570 x 360 x 140mm
내측: 540 x 330 x 130mm
유효내측: 528 x 318 x 123mm
용량: 22L
재질: HDPE



운반상자4호
외측: 530 x 363 x 220mm
내측: 486 x 329 x 214mm
유효내측: 476 x 317 x 204mm
용량: 32L
재질: HDPE



구근상자
외측: 600 x 400 x 240mm
내측: 563 x 366 x 225mm
유효내측: 560 x 363 x 215mm
용량: 42L
재질: HDPE



복숭아상자
외측: 550 x 370 x 140mm
내측: 503 x 328 x 127mm
유효내측: 500 x 325 x 120mm
용량: 20L
재질: HDPE



회전식상자
외측: 550 x 366 x 350mm
내측: 460 x 326 x 340mm
용량: 52L
재질: HDPE



HB-532
접철식 운반상자
외측: 550x366x230mm
용량: 38L
재질: PP



Dolly
외측: 732x550x120mm
용도: 상자 및 제품 운반용
재질: PP



LB-432
초경량 접철식 운반상자
외측: 445 x 322 x 206mm
내측: 445 x 312 x 196mm
유효내측: 560 x 312 x 186mm
용량: 25L
재질: PP+TPE



NG321
외측: 366x275x155mm
내측: 356x254x135mm
용량: 14L
재질: PP



NG532
외측: 550x366x230mm
내측: 530x339x218mm
용량: 36L
재질: PP




Jumbo Box

점보박스



점보박스 MS6400SW

외측: 1100x800x600mm
내측: 1010x710x560mm
용량: 400L
재질: HDPE

Roll PAD

규격: 580x580x28mm
재질: PS
용도: Roll 적재용 Pad



Roll PAD

롤 패드



Garbage Container

쓰레기 수거통

240L 규격: 584x717x1094mm±3mm
중량: 15kg±3%
용량: 100ℓ

120L 규격: 477x540x969mm±3mm
중량: 11kg±3%
용량: 50ℓ

60L 규격: 477x540x969mm±3mm
중량: 11kg±3%
용량: 35ℓ



660L

규격: 1360x830x1160mm±3mm
중량: 40kg±3%
용량: 250ℓ



1100L

규격: 1,360 x1,075x1470 mm ±3mm
중량: 90kg±3%
용량: 550ℓ



LEISURE

레저 용품

→ 여유로운 삶에 함께하는 레저 용품, 다양한 장소에서 손쉽게 훌륭한 분위기를 연출합니다.
→ For rich life, there're GoldLine Palletech leisure items with you good mood performance.

러브의자

외측: 1,130×559×889mm
재질: HDPE



야외벤치의자

외측: 658 x1,524 x 991mm
재질: HDPE



커피테이블

외측: 848x478x406mm
재질: HDPE



Safety

슬로프 안전용품

Slope (Slope) safety article

주차블록

재질: PP



750×140×120

SZ-6010

재질: PP



270×270×100 600×270×100

SZ-9010

재질: PP



270×270×100 900×270×100

SZ-6015

재질: PP



340×340×150 600×340×150

Cadastral items

지적 용품

지적경계점 (비포장용)

외측: 45x45x450mm
재질: HDPE



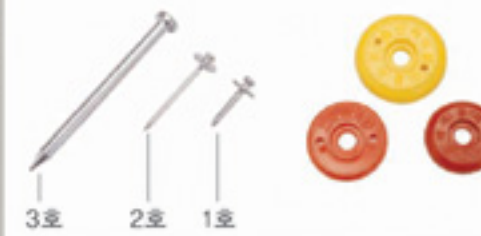
지적도근점 (비포장용)

외측: 60x40x350mm
재질: HDPE



지적경계점 (포장용)

재질: HDPE



사용 예



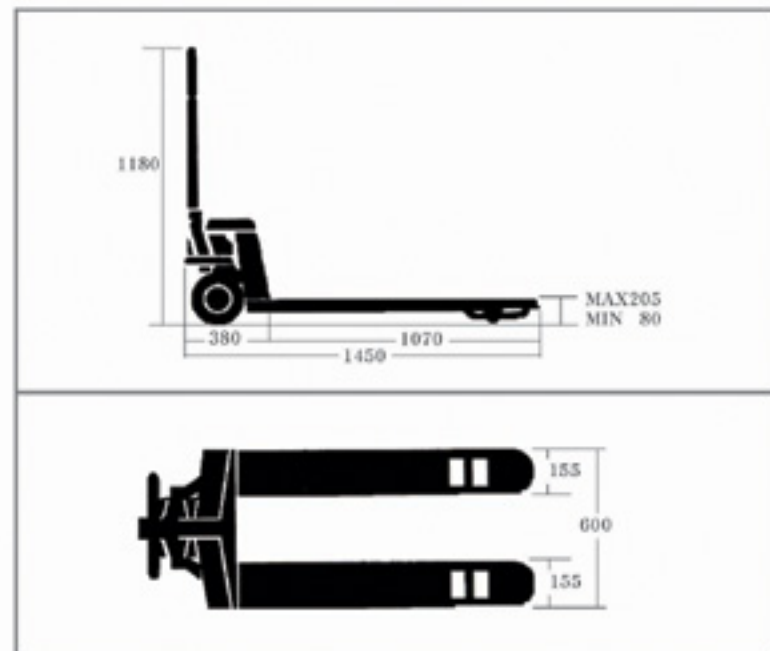
[C]ombination Pallets

컴비네이션 팔레트




[P]allet Jacks

핸드 팔레트 트럭



[R]eturnable Pallets

수출, 내수 회수용



1. Returnable Pallet(회수용)
2. Returnable Pallet
3. Returnable Pallet
4. Returnable Pallet
5. Returnable Pallet
6. Returnable Pallet
7. Returnable Pallet

[R]ollTainer

이동식 운반구



- 1.Rolltainer
- 2.Rolltainer
- 3.Rolltainer(보냉)

- 4.Rolltainer
- 5.Rolltainer
- 6.Rolltainer(L형)


- 7.Rolltainer(Z형)
- 8.Rolltainer(U형)
- 9.Rolltainer(U형)

- 10.Rolltainer
- 11.Rolltainer
- 12.Rolltainer
- 13.Rolltainer

Pallets For Automobile Parts


자동차 부품전용

- 물류비 절감효과
- 작업의 효율성
- 안정성
- 주문제작




Rack system

랙 시스템



Other products

— 기타 취급 품목



● 단면 양방향
Reinforced Steel pallet



● 일회용(경량)
Steel Export pallet



● Steel Box




● Steel Box




● 롤(Roll)전용
Roll Pallet



● 롤(Roll)전용
Roll Pallet



● 드럼 적재용
Drum Pallet



● 드럼 적재용
Drum Pallet



● 타이어 적재용
Tire Pallet



● 참치 적재용
Tuna Pallet

Mesh Pallet ●



● 원단 적재용
Fabric Pallet

Mesh Pallet ●



플라스틱 파렛트의 올바른 사용법

◆ 경고사항

파렛트를 사용하여 하역, 운반 보관을 하는데 있어서, 취급을 잘못할 경우, 파렛트의 파손이나 사용자가 사망 또는 중상을 초래할 위험이 있으므로 다음의 항목을 준수하여 사용해 주십시오.

본래의 용도이외의 사용금지



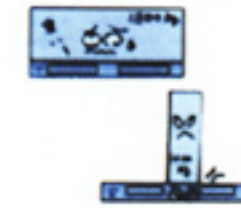
플라스틱 파렛트는 하역, 운송, 보관용 물류자재로 설계 제조되어 있습니다. 그 이외의 용도로는 절대로 사용하지 않습니다.

후가공에 따른 사양의 변경 금지

플라스틱파렛트는 절삭이나 구멍을 뚫는 등의 가공에 따라 현저한 강도 저하를 초래할 위험이 있습니다. 후 가공에 따른 사양변경은 중단해 주십시오. 또한 납품후, 후가공의 필요가 생길 경우에는 반드시 사전에 메이커에 연락을 주십시오.



지정질량 중량 이상의 적재금지



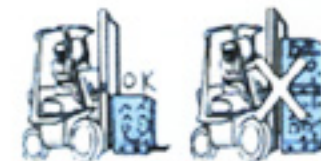
플라스틱 파렛트는 표시사양의 기준을 넘는 질량의 사용에 있어서는 화물통과나 파렛트의 파손을 초래할 위험이 있습니다. 사용할 때에는 카달로그를 사전에 확인한 후, 표시 질량(중량) 의범위 내에서 사용하십시오. 카달로그에 표시되어 있는 내하중 강도시험은 파렛트의 적재면 전면에 균일하게 적재된 상태를 상정하며 KS A2169(플라스틱 평파렛트)에 기초한 시험방법으로 행하고 있습니다. 또 집중하중을 주게 되면, 사용범위내의 하중이라도 일부 파손 될 위험이 있으므로 절대로 피하십시오.

손상품의 사용금지

플라스틱 파렛트는 장기간 사용할 수 있도록 설계되어 있으나, 취급상의 부주의에 따라 금이 가거나 현저한 변형등으로 파손된 것은 위험하므로 사용하지 않습니다.



지게차 작업시 준수사항



지게차 작업시 포크는 좌우균등, 수평하게 끼워 넣고 파렛트 및 적재화물의 끝부분이 backrest에 접근할때까지 넣어서 사용해 주십시오. 다단적재 작업은 위험하므로 절대로 하지 않습니다.

랙설비 사용시

플라스틱 파렛트를 자동창고나 2점지지 랙에 사용하는 경우 최대적재 질량, 중량, 제품형태, 지주간격, 환경온도, 적재상태 등에 따라 사용여부가 달라지므로 반드시 사전에 메이커와 상담여 주십시오.



공파렛트를 보관할때



공파렛트를 보관할 때에는 높이 적재하면 지진, 강풍등의 외적 요인에 의해 전도할 위험이 있으므로 주의하여 주십시오. 또 강풍의 경우 바람에 날아가지 않도록 조치하여 주십시오.